


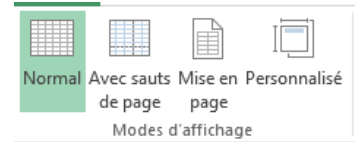
1. AFFICHAGE ECRAN

- Cliquer l'affichage désiré dans la barre d'état en bas à droite de l'écran



Ou :



- Cliquer l'onglet : **AFFICHAGE**



2. ZOOM ECRAN

- Cliquer-glisser le curseur du zoom

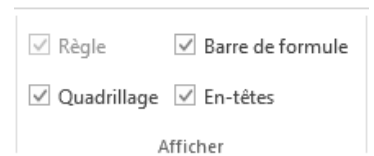
Ou

- Cliquer les boutons  ou 



3. ACTIVER/DESACTIVER LE QUADRILLAGE DES CELLULES

- Cliquer l'onglet : **AFFICHAGE**
- Cliquer la case : **Quadrillage**





4. ACTIVER/DESACTIVER L'AFFICHAGE DES TITRES DE LIGNES/COLONNES

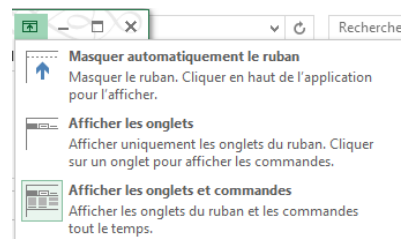
- Cliquer l'onglet : **AFFICHAGE**
- Cliquer la case : **En-têtes**



5. MASQUER/AFFICHER LES RUBANS D'OUTILS

- Cliquer l'outil :  en haut, à droite de l'écran
- Cliquer l'option : **Masquer automatiquement le ruban**

- Cliquer l'outil :  en haut, à droite de l'écran
- Cliquer l'option : **Afficher les onglets et commandes**



6. ACTIVER/DESACTIVER L'AFFICHAGE DES FORMULES

- Cliquer l'onglet : **FORMULES**

- Cliquer l'outil  Afficher les formules