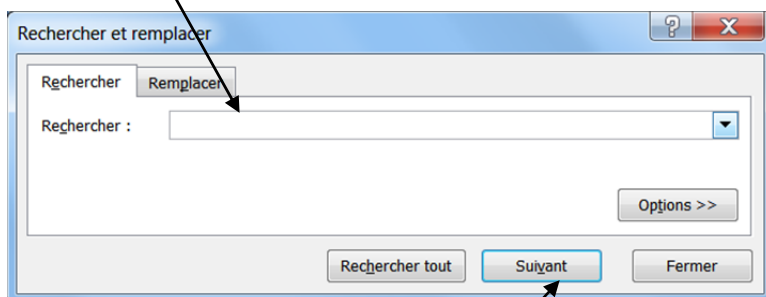


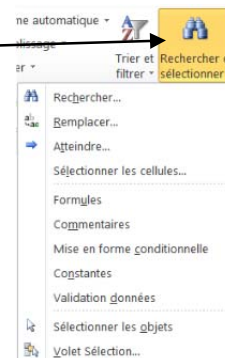
1. RECHERCHER UN MOT

- Cliquer l'onglet : **Accueil** - Cliquer l'outil : **Rechercher**
- Cliquer la nature de la recherche :

- Saisir le mot recherché

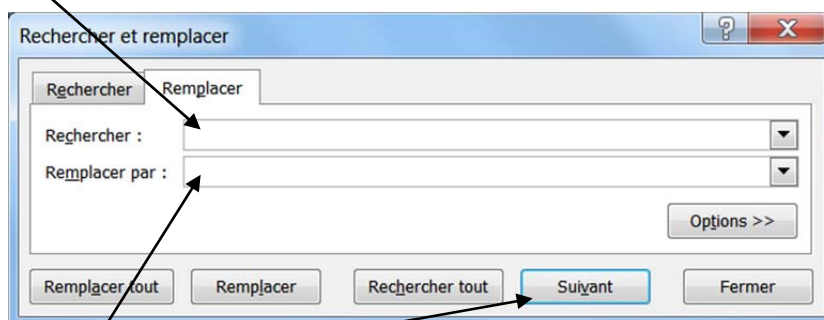


- Cliquer le bouton : **Suivant**
- Cliquer le bouton : **Suivant** pour activer le mot suivant



2. REMPLACER UN MOT

- Cliquer l'onglet : **Accueil**
- Cliquer l'outil **Remplacer**
- Saisir le mot recherché



- Saisir le mot de substitution
- Cliquer le bouton : **Suivant**
- Cliquer le bouton : **Remplacer** pour que le mot proposé remplace le mot trouvé ou : **Remplacer Tout** pour que le remplacement concerne toutes les occurrences du mot cherché
- Cliquer le bouton : **Suivant** pour activer le mot suivant, etc.

Remarque :

Il est possible de réaliser des paramétrages plus fins en utilisant le bouton : **Options >>**

